باسمه تعالی

راهنمای ثبت نام دوره تابستان (۴۰۲۳)

ویژه دانشجویان دانشگاه یاسوج

دانشجویان مقطع کارشناسی جهت ثبت نام دوره تابستان برابر مقررات و در بازه زمانی تعیین شده می توانند طبق مراحل زیر برای اخذ درس/دروس اقدام نمایند.

۱) بعد از ورود به سامانه آموزشی گلستان به آدرس (https://golestan.yu.ac.ir) مسیر زیر را دنبال کنید .

ثبت نام – عملیات ثبت نام – ثبت نام ترم تابستان – ثبت نام تابستان در این دانشگاه

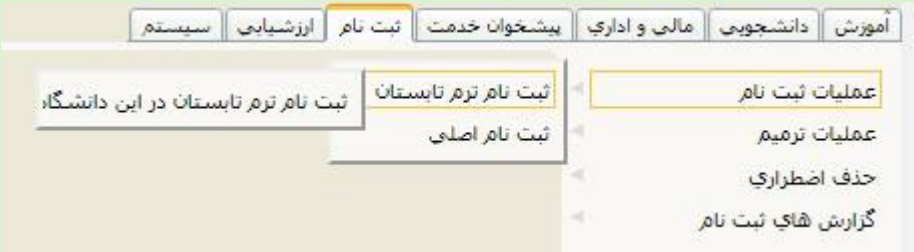

۲) سربرگ " ثبت نام ترم تابستان در این دانشگاه" را باز کنید.

۳) در صورتی که دانشجو متقاضی ترم تابستان می باشد "متقاضی نیستم " را کلیک نماید تا سرترم برای ایشان ایجاد و تبدیل به "متقاضی هستم" شود. با این تغییر، "عدم انتخاب " مربوط به پرداخت الکترونیکی و "عدم انتخاب " مربوط به ثبت نام تبدیل به " انتخاب" می شوند.

۴) با کلیک بر " انتخاب" مربوط به پرداخت الکترونیکی وارد صفحه پرداخت شهریه ثابت می شوید.

۵) با کلیک بر "آرم بانک مرکزی" وارد سامانه بانکی شده و با وارد نمودن اطلاعات کارت بانکی خود مبلغ ۴/۲۵۰/۰۰۰ ریال را به عنوان شهریه ثابت و هزینه خدمات پرداخت می نمایید .

۶) بعد از پرداخت به صفحه "ثبت نام ترم تابستان در این دانشگاه" برگردید و با کلیک بر "**انتخاب**" ثبت نام، وارد صفحه " ثبت نام اصلی دانشجو" می شوید.

۷) همچون انتخاب واحد در سنوات گذشته، دروس مورد نظررا از لیست پایین انتخاب و ثبت و تایید می نمایید.

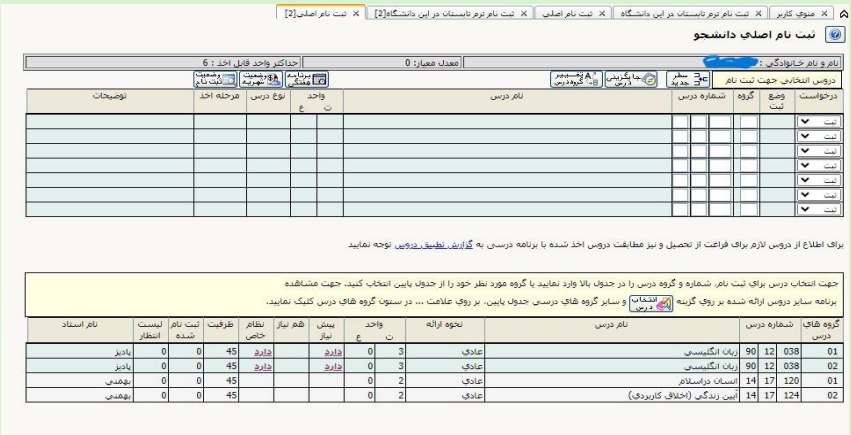

۸) بعد از انتخاب واحد دروس با کلیک بر روی دکمه" بررسی تغییرات" ، مبلغ قابل پرداخت شهریه متغییر در پایین صفحه نمایش داده می شود .

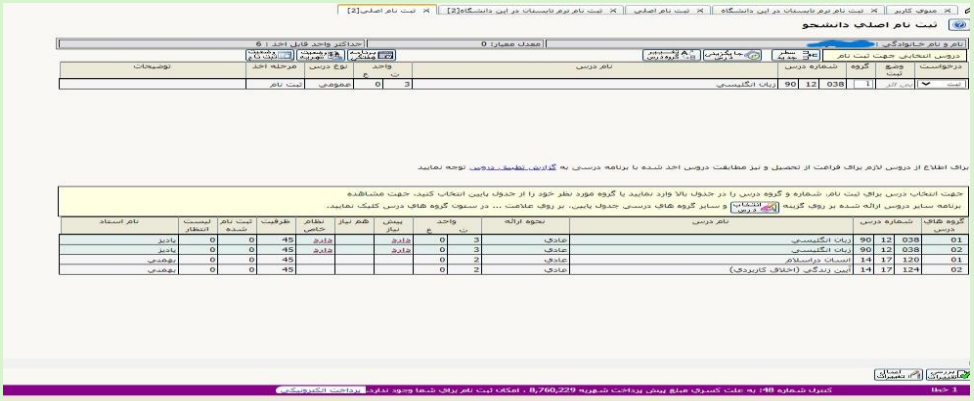

۹) با کلیک بر "پرداخت الکترونیک" وارد صفحه پرداخت شده و با کلیک بر آرم بانک مرکزی وارد سامانه بانکی شده و با وارد نمودن اطلاعات کارت بانکی خود، مبلغ مورد نظر را پرداخت می نمایید .

۱۰) بعد از نهایی شدن پرداخت، به صفحه " ثبت نام اصلی دانشجو" برمی‌گردید. به ترتیب دکمه " بررسی تغییرات" بعد " اعمال تغییرات" و در نهایت " پایان ثبت نام " را کلیک می نمایید .

انتخاب واحد شما ثبت شده و بعد از تایید مدیر آموزش دانشگاه نهایی می‌گردد. شرایط آموزشی شما تابع قوانین آموزشی و آیین نامه و شیوه نامه یکپارچه مقررات آموزشی دانشگاه می باشد.

مدیریت آموزش دانشگاه یاسوج